



Mobiler Messestand
EXPOLINC

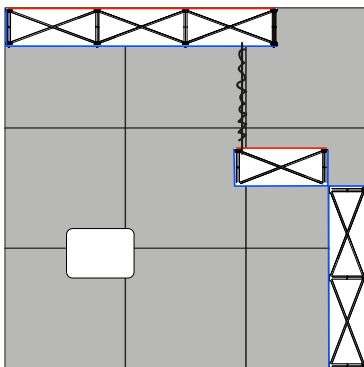


**Bauen Sie dynamische Messestände!
Es war nie einfacher.**

Bauen Sie dynamische Messestände - Beispiel 1

Kombinieren Sie Strukturen und bauen Sie sich daraus Ihre Umgebung ohne Einschränkungen. Suchen Sie sich gerade oder gebogene Strukturen in unterschiedlichen Höhen aus, um sich Ihren individuellen Auftritt zu schaffen. Alles kann ohne Werkzeug aufgebaut werden und jede Struktur steht für sich allein, was es zum einfachsten System im Aufbau macht.

Gerne beraten wir Sie bei der Planung und Realisation Ihrer Messeauftritte!



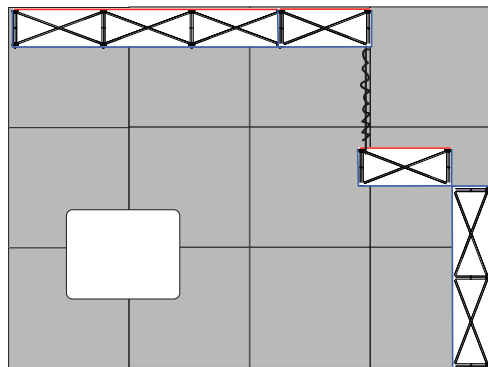
Standplatzfläche 3x3m

- 1 Standardkoffer (zum Podest konfektioniert)
- 1 Traveler Rolltasche
- 1 Pop Up Magnetic 1x3 gerade
- 1 Pop Up Magnetic 2x3 gerade
- 1 Pop Up Magnetic 3x3 gerade
- 1 Vorhang-KIT.
- Connection kits + flat sides
- 90 Grad Profile
- 4 LED-Spotlights

Verpackungseinheiten



Bauen Sie dynamische Messestände - Beispiel 2



Standplatzfläche 4x3m

1 Expolinc Case&Counter (Zu Double Podest Konfektioniert)

1 Pop Up Magnetic 1x3 gerade

1 Pop Up Magnetic 2x3 gerade

1 Pop Up Magnetic 4x3 gerade

1 Vorhang-KIT.

Connection kits + flat sides

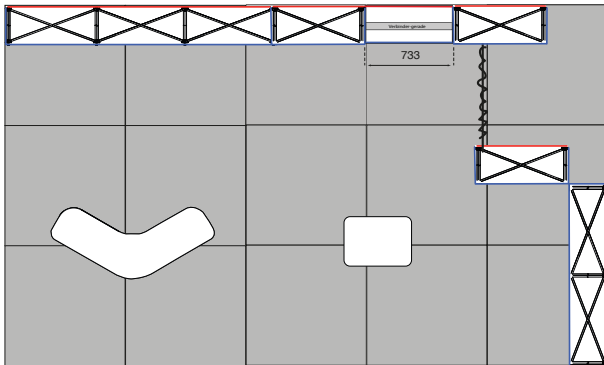
90 Grad Profile

4 LED-Spotlights

Verpackungseinheiten



Bauen Sie dynamische Messestände - Beispiel 3



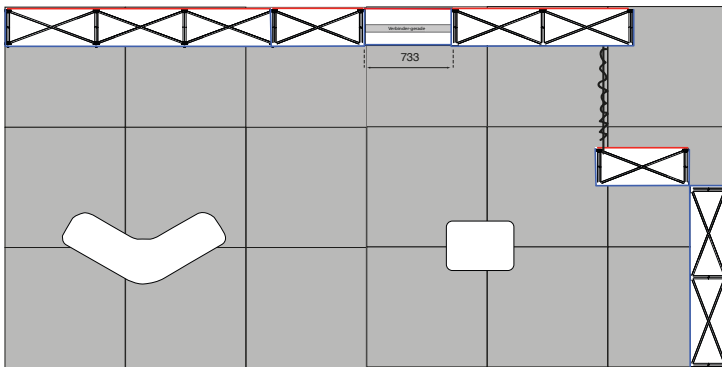
Standplatzfläche 5x3m

- 2 Hartschalenkoffer**
- 1 Koffer zur Theke konfektioniert**
- 2 Pop Up Magnetic 1x3 gerade**
- 1 Pop Up Magnetic 2x3 gerade**
- 1 Pop Up Magnetic 4x3 gerade**
- 1 Vorhang-KIT.**
- Connection kits + flat sides**
- 90 Grad Profile**
- 4 LED-Spotlights**
- 1 mobiler Bartisch**

Verpackungseinheiten



Bauen Sie dynamische Messestände - Beispiel 4



Standplatzfläche 6x3m

1 Expolinc Case&Counter (zur Theke konfektioniert)

1 Expolinc Standard Case (Zu Podest konfektioniert)

1 Expolinc Traveler Tasche

1 Pop Up Magnetic 1x3 gerade

2 Pop Up Magnetic 2x3 gerade

1 Pop Up Magnetic 4x3 gerade

1 Vorhang-KIT.

Connection kits + flat sides

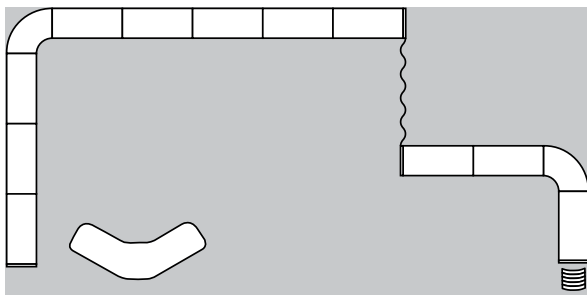
90 Grad Profile

5 LED-Spotlights

Verpackungseinheiten



Bauen Sie dynamische Messestände - Beispiel 5



Standplatzfläche 3x6m

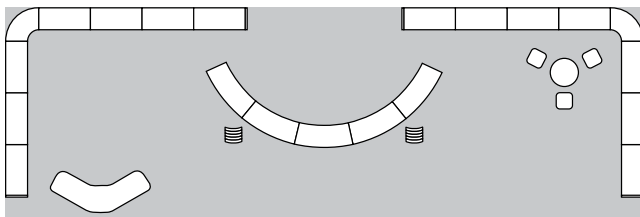



- 2 Koffer (einer davon als Theke konfektioniert)
- 1 Traveler Rolltasche
- 1 Pop Up Magnetic 3x3 gerade, Höhe 225 cm
- 1 Pop Up Magnetic 5x3 gerade, Höhe 225 cm
- 1 Pop Up Magnetic 1x3 gerade, Höhe 225 cm
- 1 Pop Up Magnetic 2x3 gerade, Höhe 225 cm
- 1 Monitorhalter
- 1 Vorhang-KIT
- 1 Prospektständer 4xA4
- Connection kits + flat sides
- 6 LED-Spotlights

Verpackungseinheiten



Bauen Sie dynamische Messestände - Beispiel 6



Standplatzfläche 3x9m

2 Expolinc Case & Counter (1 als Theke konfektioniert)

3 Traveler Rolltaschen

2 Pop Up Magnetic 4x3 gerade, Höhe 250 cm

2 Pop Up Magnetic 3x3 gerade, Höhe 250 cm

1 Pop Up Magnetic 5x4, Höhe 3 Meter gebogen

Connection kits + flat sides

2 Prospektständer 4x4

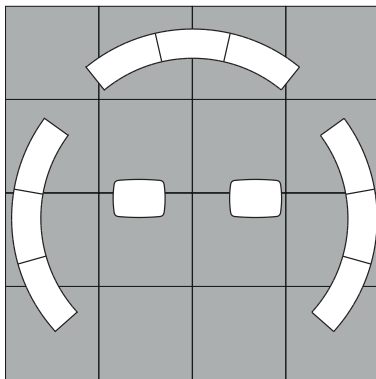
2 Vorhang KIT unbedruckt

8 LED-Spotlights

Verpackungseinheiten



Bauen Sie dynamische Messestände - Beispiel 7



Standplatzfläche 4x4m

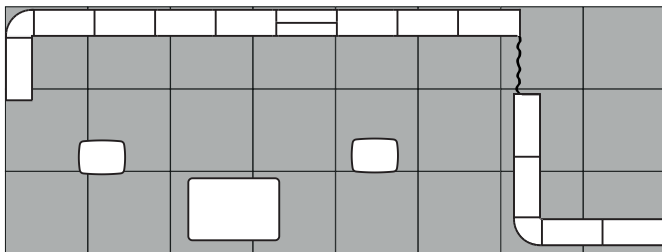


- 3 Expolinc Case & Counter
- 3 Pop Up Magnetic 3x3 gebogen, Höhe 225 cm
- Connection kits + flat sides
- 2 mobile Bartische
- 6 LED-Spotlights

Verpackungseinheiten



Bauen Sie dynamische Messestände - Beispiel 8



Standplatzfläche 8x3 m

2 Expolinc Case & Counter (als Doppeltheke konfektioniert)

2 Expolinc Standard Case

1 Pop Up Magnetic 4x3 gerade, Höhe 250 cm

1 Pop Up Magnetic 3x3 gerade, Höhe 250 cm

2 Pop Up Magnetic 2x3 gerade, Höhe 250 cm

1 Pop Up Magnetic 1x4 gerade, Höhe 300 cm

4 Vitrinen inkl. Beleuchtung

1 Monitorhalter

Connection kits + flat sides

2 mobile Bartische

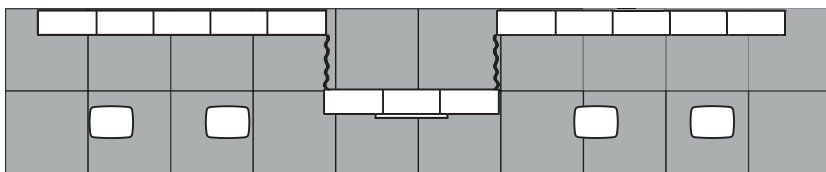
1 Vorhang KIT unbedruckt

6 LED-Spotlights

Verpackungseinheiten



Bauen Sie dynamische Messestände - Beispiel 9



Standplatzfläche 10x2 m

- 4 Expolinc Case & Counter
- 2 Pop Up Magnetic 5x3 gerade, Höhe 250 cm
- 1 Pop Up Magnetic 3x3 gerade, Höhe 250 cm
- 10 Vitrinen inkl. Beleuchtung
- 1 Monitorhalter
- Connection kits + flat sides
- 4 mobile Bartische
- 2 Vorhang KIT unbedruckt
- 8 LED-Spotlights

Verpackungseinheiten



Mobiler Messestand EXPOLINC

Einfacher geht es nicht!



Scherengitter Struktur aufziehen



Magnetschienen einklicken



Grafikpanelen anbringen.



Alles gut verpackt im EXPOLINC Standard Case oder CounterCase



Die Magnetschienen führen die Drucke an die richtige Position.



Einfaches Verriegeln und Öffnen des Systems.



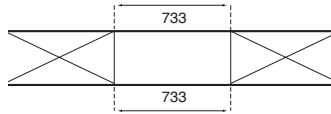
Aufhänger sorgen für die richtige Position de Panelen.



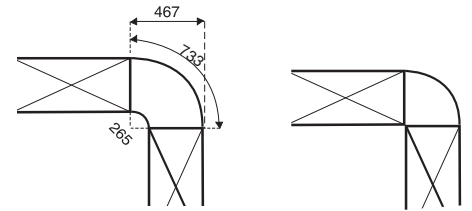
Connection Kit

Reinklicken um Pop Up Magnetic Strukturen zu verbinden. Möglich sind gerade und 90° Verbindungen.

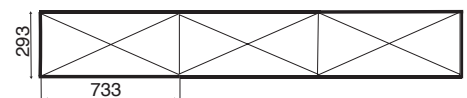
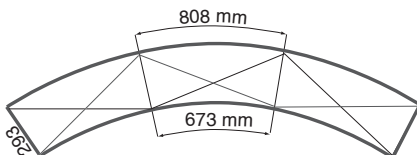
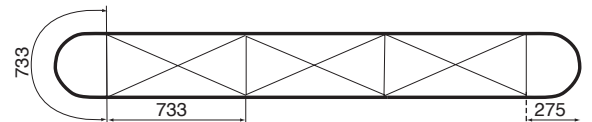
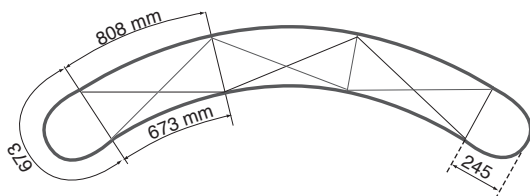
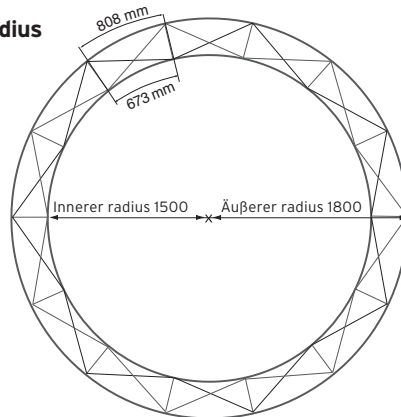
Gerade Verbindung



90° Verbindung



Radius



Die Strukturen

Jede Struktur kann einzeln oder in Kombination miteinander verwendet werden


1x3 Strukturen mit einer Grafikbahn (beidseitig möglich) und Seitenabschlüssen gerade oder gebogen.



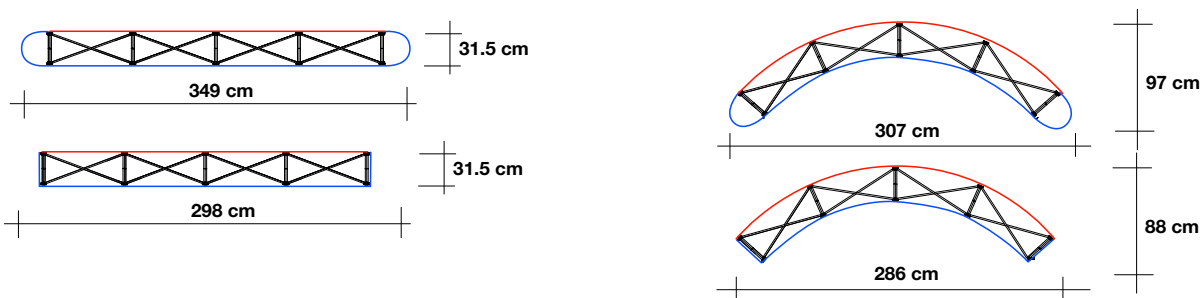
2x3 Strukturen mit zwei Grafikbahnen (beidseitig möglich) und Seitenabschlüssen gerade oder gebogen.



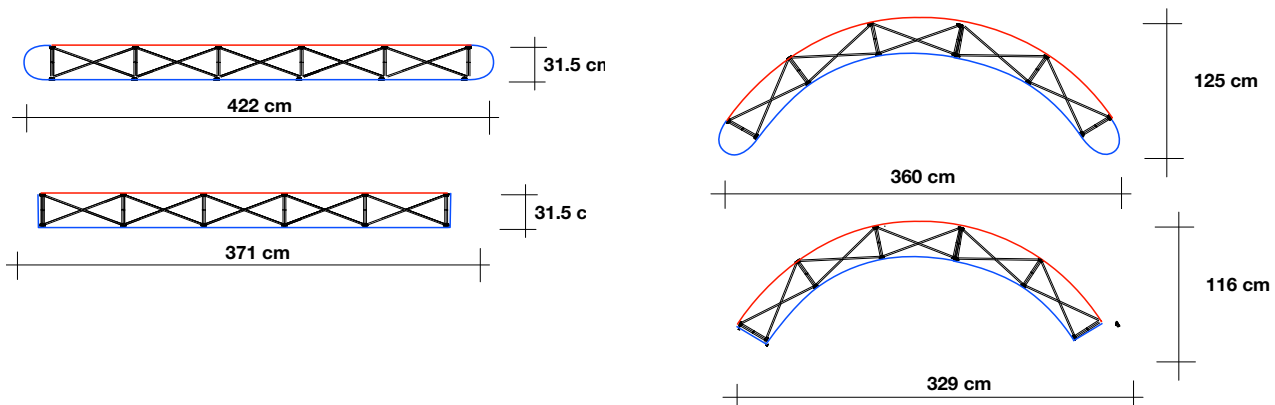
3x3 Strukturen mit drei Grafikbahnen (beidseitig möglich) und Seitenabschlüssen gerade oder gebogen.



4x3 Strukturen mit vier Grafikbahnen (beidseitig möglich) und Seitenabschlüssen gerade oder gebogen.



5x3 Strukturen mit fünf Grafikbahnen (beidseitig möglich) und Seitenabschlüssen gerade oder gebogen.





Gebogene oder flache Seiten

Flache Seitenabschlüsse sind eine leicht zu montierende Alternative zu den gebogenen Seitenabschlüssen. Aluprofile einfach an die Magnetschienen schnappen lassen um dieses stylische Finish zu erhalten.



Unterschiedliche Höhen

Nutzen Sie unterschiedliche Magnetschienen und Strukturen um Höhen von 2,25 m, 2,5 m oder 3 m zu erreichen.



Monitorhalter

Zeigen Sie Multimedia auf Monitoren. Max. Gewicht: 8 kg



Stabilisierungsfüsse

Erhöht die Stabilität wenn Sie Monitorhalter oder Regale nutzen.



Backlite Panels

Verleihen Sie Ihrem Messestand besondere Highlights. Heben Sie Ihre gebogenen Seitenpanelen mit Hinterleuchtung hervor.

Vitrinen, Schaukästen

Ergänzen Sie Ihre Messewand mit Vitrinen und Schaukästen. Einfaches anbringen. Auch mit LED-Beleuchtung und Zwischablagen aus Acryl möglich. Die Ausschnitte in den Grafikpanelen für Vitrinen können in unterschiedlichen Grössen sein.



Regal Kit

Präsentieren Sie Ihre Produkte auf Regalen. Kein Werkzeug nötig.



Spotlights

Das Pop Up Magnetic kann mit einer oder mehreren LED Lampen ergänzt werden, um das Licht gleichmässig über die vollständige Grafik zu verteilen.

Transport

Zum mühelosen und sicheren Transport Ihres mobilen Messestandes stehen Ihnen unterschiedliche robuste Koffer und Taschen mit hochwertigen Rollen und langlebigen Verschlüssen zur Verfügung. Um einen Koffer in ein Podest, Theke oder XL-Theke zu verwandeln, befestigen Sie einfach eine Grafik um die Box und setzen die entsprechende Deckelplatte darauf.

Standard Case

Robuster Transportkoffer mit Rollen für ein Messestand bis 3x4 inkl Grafikdruck und Tischplatte für Podest.



Größe (mm) T380xB470xH950
 Größe Deckelplatte (mm)..... T410xB560
 Gewicht inkl. Deckelplatte (kg)10,8



Grosser geräumiger Transportkoffer-

Robuster sehr geräumiger Transportkoffer mit Rollen.

Größe geschlossen (mm) T415xB640xH1000
 Gewicht 15,0
 Volumen (L)..... 196

Zur Theke konfektioniert mit zwei Regalen



Zwei Köffer zur Doppeltheke konfektionieren



Traveler Transporttasche:

- Transporttasche mit Rollen
- Für diejenigen, die viel reisen und ein System brauchen, das leicht und bequem zu transportieren ist.
- Zum sicheren Aufbewahren und Transport von Grafikbahnen bei grösseren Messekonzeptionen.



Option SPENNARE Transportkoffer

Transportkoffer

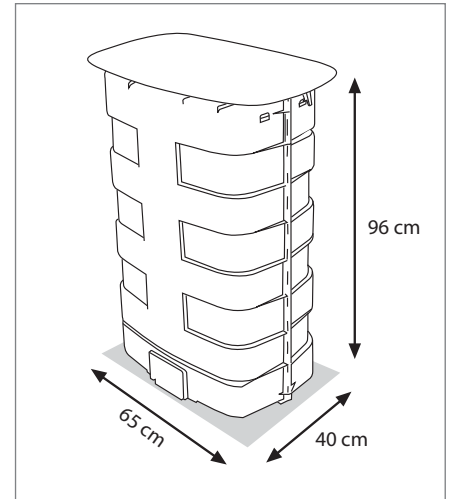
- Rollkoffer ausgerüstet mit Rädern und Griffen für den mühelosen Transport und Aufbau



Transportkoffer:
Höhe: 96 cm
Tiefe: 40 cm
Breite: 65 cm



als Podest

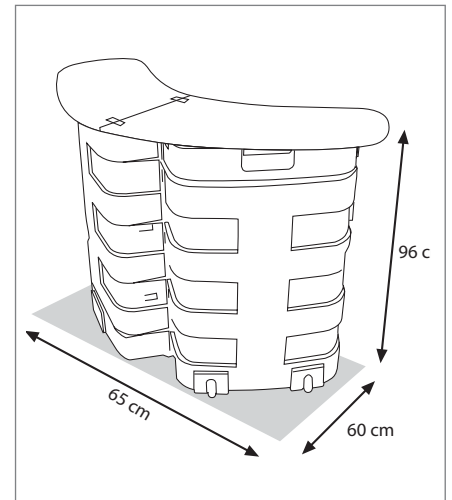


Umwandlung zum Podest, Theke oder zur XL-Theke

Tischplatten sind in Decor schwarz oder silber erhältlich.
Bei XL-Theke nur in schwarz.



als Theke

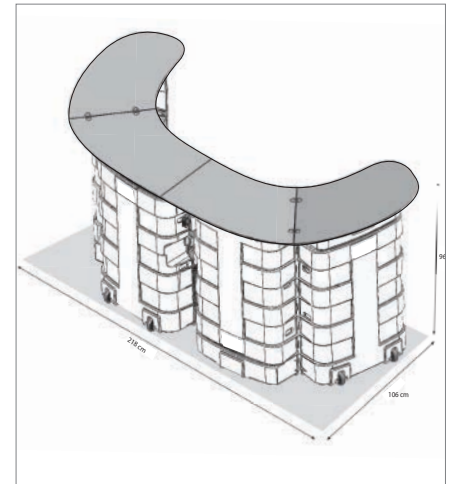


Theke XL:

Aus zwei Transportkoffern erstellen Sie eine grosse XL-Theke mit bis zu acht Regalen.
Thekenplatten 2-teilig in schwarz



als XL-Theke aus zwei Koffern



Regale



Vorhang-Kit für Stauraum

Vorhang

- Verbinden Sie zwei Pop-Up-Displays mit dem Vorhangmodul und integrieren so Stauraum oder einen Aufenthaltsraum in Ihren Stand.
- einfache Montage, flexibel



Vorhangstange in drei Teilen, damit diese problemlos in den Transportkoffer eingepackt werden kann.



Zwei Gelenkprofile die in alle Richtungen gedreht werden können.



Vorhang komplett ausgerüstet (Farbe nach Absprache). Es kann auch ein individuell digital bedruckter Polyesterstoff erstellt werden.



Weitere Produkte von McHighEnd



Roll-Up Displays



Banner Displays



Flexibles Displaysystem



Rückwände mit Textildruck



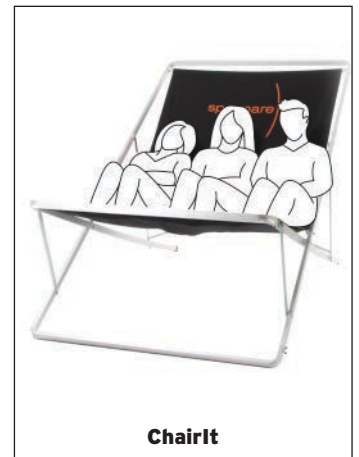
Mobile Prospektständer



Mobile Theken



Monitorständer



ChairIt

Weitere Dienstleistungen

Druckvorstufen:

- Reproduktion, Scans
- Bildbearbeitungen
- Data Publishing
- Digitalproof

Grossformatdruck:

- Werbeblachen
- Strassenplakate
- Posterdruck
- Druck auf Platten
- Druck auf Folien
- Stickers

FineArt Druck:

- Leinwand
- Verschiedene Künstlerpapiere
- Aufzieharbeiten
- Rahmungen

Beschriftungen:

- Schriften
- Fahrzeugbeschriftungen
- Firmenbeschriftungen
- Schaufensterbeschriftungen
- Dekorfolierungen im Officebereich